

MSDRZWI.PL DRZWI DOSTĘPNE OD RĘKI



DRZWI POD WYMIAR



Rw = 43 dB

KLASA IZOLACYJNOŚCI AKUSTYCZNEJ



RC 3

BUDOWA DRZWI

MOZART | AKUSTYCZNE



Ud od 1,6 m



SKRZYDŁO O GRUBOŚCI 55 MM Z TRÓJSTRONNĄ PRZYLGĄ, KTÓREGO KONSTRUKCJA OPARTA JEST NA PEŁNYM DREWNIANYM RAMIAKU, WYKONANE Z OCYNKOWANEJ BLACHY LAMINOWANEJ O GRUBOŚCI 0,6 MM WYPEŁNIONE WKŁADEM DŹWIĘKOCHŁONNYM NA BAZIE WELNY MINERALNEJ, WYPOSAŻONE W USZCZELKĘ



TRZY BOLCE ANTYWYWAŻENIOWE PO STRONIE ZAWIASOWEJ DRZWI



TRZY ZAWIASY TRÓJDZIELNE Z5



TRZYPUNKTOWY ZAMEK SKŁADAJĄCY SIĘ Z PIĘCIORYGŁOWEGO ZAMKA GŁÓWNEGO, TRZYRYGŁOWEGO ZAMKA DOLNEGO ORAZ RYGLA PIONOWEGO




RYGIEL PIONOWY



TRZYRYGŁOWY ZAMEK GÓRNY



OŚCIEŻNICA STALOWA WYKONANA Z BLACHY OCYNKOWANEJ O GRUBOŚCI 1,5 MM, LAMINOWANA W KOLORZE SKRZYDŁA, WYPOSAŻONA W USZCZELKĘ



PRÓG STALOWY Z USZCZELKĄ



KLAMKA STP-OW



ATESTOWANE W KLASIE B WKŁADKA I GAŁKO-WKŁADKA W SYSTEMIE JEDNEGO KLUCZA



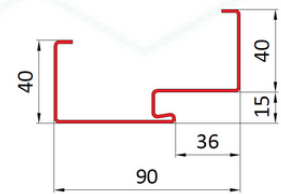

ANTRACYT



CIEMNY ORZECH



ZŁOTY DĄB



widok od zewnątrz



Hc=2080 mm

widok od zewnątrz



Hc=2080 mm

widok od zewnątrz



Hc=2080 mm

widok od zewnątrz




Hc=2080 mm

widok od zewnątrz



Hc=2080 mm

widok od zewnątrz



Hc=2080 mm

Szerokość otworu montażowego: 865 mm Wysokość otworu montażowego: 2075 mm

Szerokość otworu montażowego: 1000 mm Wysokość otworu montażowego: 2075 mm

Szerokość otworu montażowego: 865 mm Wysokość otworu montażowego: 2075 mm

Szerokość otworu montażowego: 1000 mm Wysokość otworu montażowego: 2075 mm

Szerokość otworu montażowego: 865 mm Wysokość otworu montażowego: 2075 mm

Szerokość otworu montażowego: 1000 mm Wysokość otworu montażowego: 2075 mm