

## BUDOWA DRZWI

### VERDI | AKUSTYCZNE



SKRZYDŁO O GRUBOŚCI 55 MM Z TRÓJSTRONNĄ PRZYLGĄ, KTÓREGO KONSTRUKCJA OPARTA JEST NA PEŁNYM DREWNIANYM RAMIAKU, WYKONANE Z OCYNKOWANEJ BLACHY LAMINOWANEJ O GRUBOŚCI 0,6 MM, WYPEŁNIONE WKŁADEM DŹWIĘKOCHŁONNYM NA BAZIE WELNY MINERALNEJ, WYPOSAŻONE W USZCZELKĘ



TRZY BOLCE ANTYWYWAŻENIOWE PO STRONIE ZAWIASOWEJ DRZWI



TRZY ZAWIASY TRÓJDZIELNE ZS



ZACZEP ZAMKA Z REGULOWANYM DOCISKIEM



TRZYRYGLOWY ZAMEK GŁÓWNY



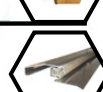
TRZYRYGLOWY ZAMEK GÓRNY



OŚCIEŻNICA STALOWA WYKONANA Z BLACHY OCYNKOWANEJ O GRUBOŚCI 1,2 MM, LAMINOWANA W KOLORZE SKRZYDŁA, WYPOSAŻONA W USZCZELKĘ



PRÓG STALOWY Z USZCZELKĄ



KLAMKA STP-H/K2



ATESTOWANE W KLASIE B WKŁADKA I GAŁKO-WKŁADKA W SYSTEMIE JEDNEGO KLUCZA



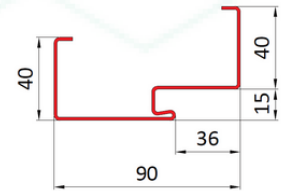

## ANTRACYT



## CIEMNY ORZECH



## ZŁOTY DĄB



widok od zewnątrz



Szerokość otworu montażowego: 865 mm  
Wysokość otworu montażowego: 2075 mm

widok od zewnątrz



Szerokość otworu montażowego: 1000 mm  
Wysokość otworu montażowego: 2075 mm

widok od zewnątrz



Szerokość otworu montażowego: 865 mm  
Wysokość otworu montażowego: 2075 mm

widok od zewnątrz




Szerokość otworu montażowego: 1000 mm  
Wysokość otworu montażowego: 2075 mm

widok od zewnątrz



Szerokość otworu montażowego: 865 mm  
Wysokość otworu montażowego: 2075 mm

widok od zewnątrz



Szerokość otworu montażowego: 1000 mm  
Wysokość otworu montażowego: 2075 mm